



日射センサ SP21S

＜日射量比例式コントローラ (SP21C) 専用＞

取扱説明書

この度は日射センサ「SP21S」をご購入頂き誠にありがとうございます。
この取扱説明書には取り扱い上の注意等について、特に知って頂きたいことを記述してあります。
ご使用前に必ずご一読頂き、末長くご愛用くださいますようお願い申し上げます。

目次

1. 取り扱いについて	2
2. 配線・設置	2
3. オプション	4
4. 製品仕様	5
5. 製品保証	5

取扱説明書は大切に保管してください

型式 : SP21S

スナオ電気株式会社

静岡県浜松市東区下石田町1495

TEL 053-421-2281

FAX 053-422-0988

URL <https://www.sunao.co.jp>



1. 取り扱いについて

① 安全にお使いいただくために

- A) 電気工事は有資格者（電気工事士）が行ってください。
- B) 危険ですので濡れた手では絶対に触らないでください。感電する恐れがあります。

② 快適にお使いいただくために


- A) 不使用期はほこりや水がかからないように、又、高温高湿にならないような所に保管してください。

2. 配線・設置

＜注意＞ 配線を行う際には、端子部の表示を確認しながら正しく行ってください。
全ての配線が終わるまで電源を入れしないでください。

① センサ側

日射センサに付属のケーブルを接続します。ねじ式になっていますのでしっかりと締めつけてください。

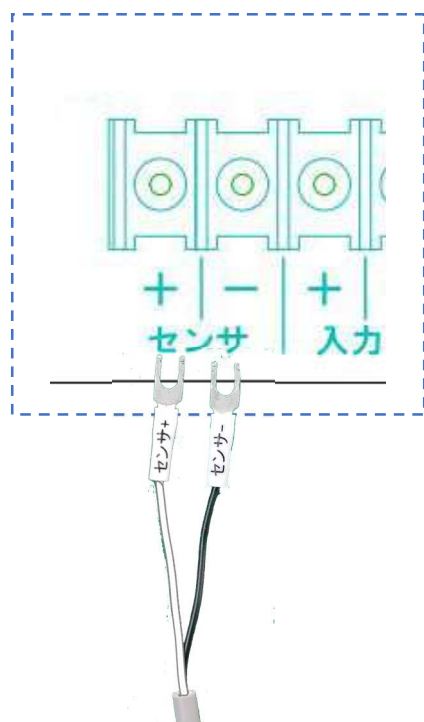


＜設置例＞

付属のステーとリボルトをご使用して、設置してください。

② コントローラ側

日射量比例式コントローラ SP21C に日射センサを接続します。



日射量比例式コントローラ : SP21C

- ・ 日射量比例式コントローラは弊社の製品「SP21C」をご使用ください。
また、弊社の日射量比例式コントローラであっても
**旧型のコントローラ (SL-10、SL-10C、SL-502) に接続しますと誤作動しますので
接続しないでください。**

3. オプション

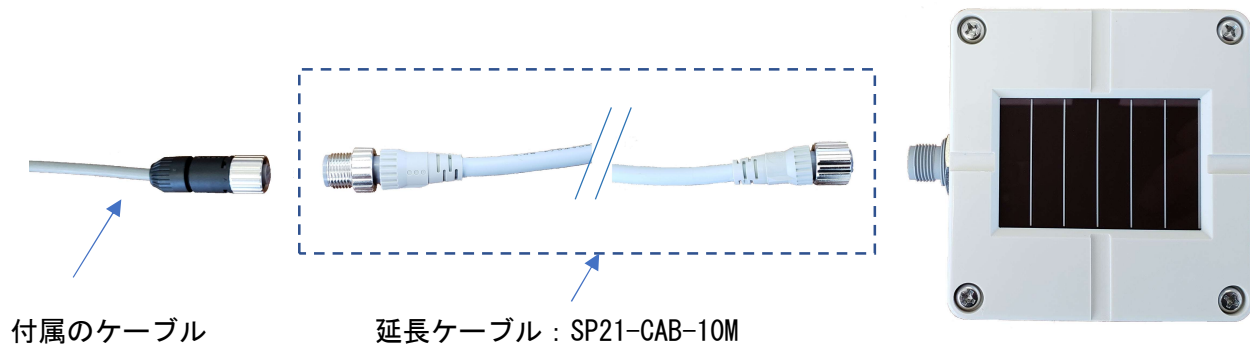
① ケーブルの延長

延長ケーブルを使用することでセンサを延長することが可能です。

型式：SP21-CAB-10M

長さ：10m

<延長する場合の接続>



② コネクタの保護

コネクタを未接続の時は、防水カバーを用いて製品を保護してください。

型式：SP21-CON-CVR

内容：センサ側のカバー 1個

ケーブル側のカバー 1個

4. 製品仕様

製品名	日射センサ
型式	SP21S
ケーブル長	30m
外形寸法	H55 × W80 × D82 mm(突起部除く)
重量	0.2kg(ケーブル除く)
付属品	ケーブル(30m)、ステー、Uボルト(32A-M6)、取りつけねじ

5. 製品保証

1) 保証内容

本商品に対し、材料上あるいは製造上の原因で不具合が生じ、製造者側がその不具合を認めた場合は、次に示す期間と条件に従い、これを無償保証させていただきます。

2) 保証期間

引き渡し日から起算して『満1ケ年』とします。満1ケ年を経過した場合は全て有償となります。

3) 保証条件

お客様が取扱説明書通りに配線、操作したにもかかわらず不具合が生じた場合。

4) 保証に含まれない事項

- a. 水害・地震・落雷等の天災、人災等の不可抗力により生じた場合の修理、交換作業。
- b. 施工時、又は施工上生じたと認められる不具合。
- c. 操作上の過失、又は事故によって生じたと思われる不具合。
- d. 製造者指定以外の部品又は消耗品の使用により生じた不具合。
- e. 生産物については保証できません。
- f. 機能上影響のない感覚的現象（音、振動、塗装キズ等）
- g. その他

修理は工場持ち込み修理とし、現地修理は原則としてお受けできませんのでご承知ください。