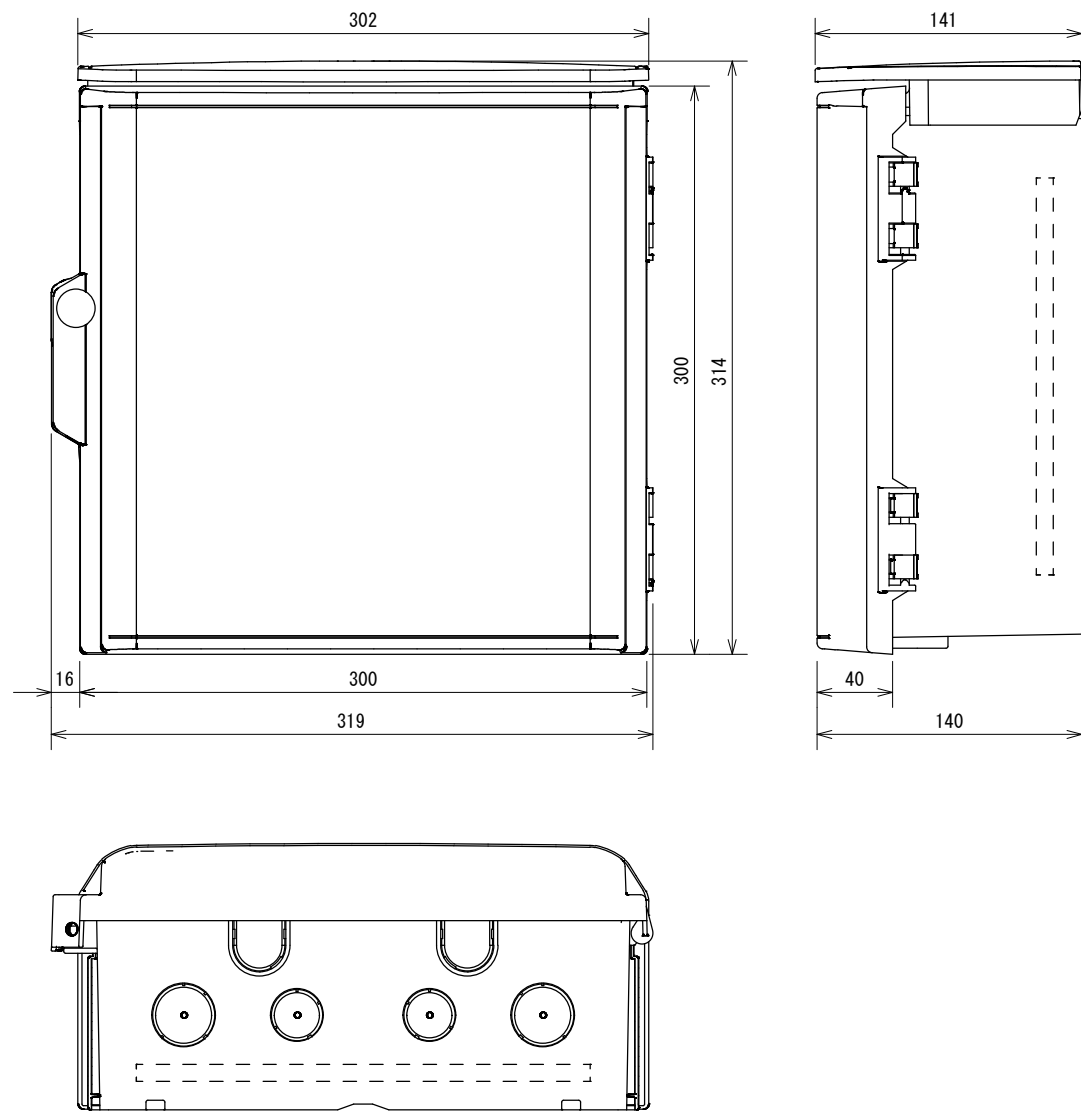
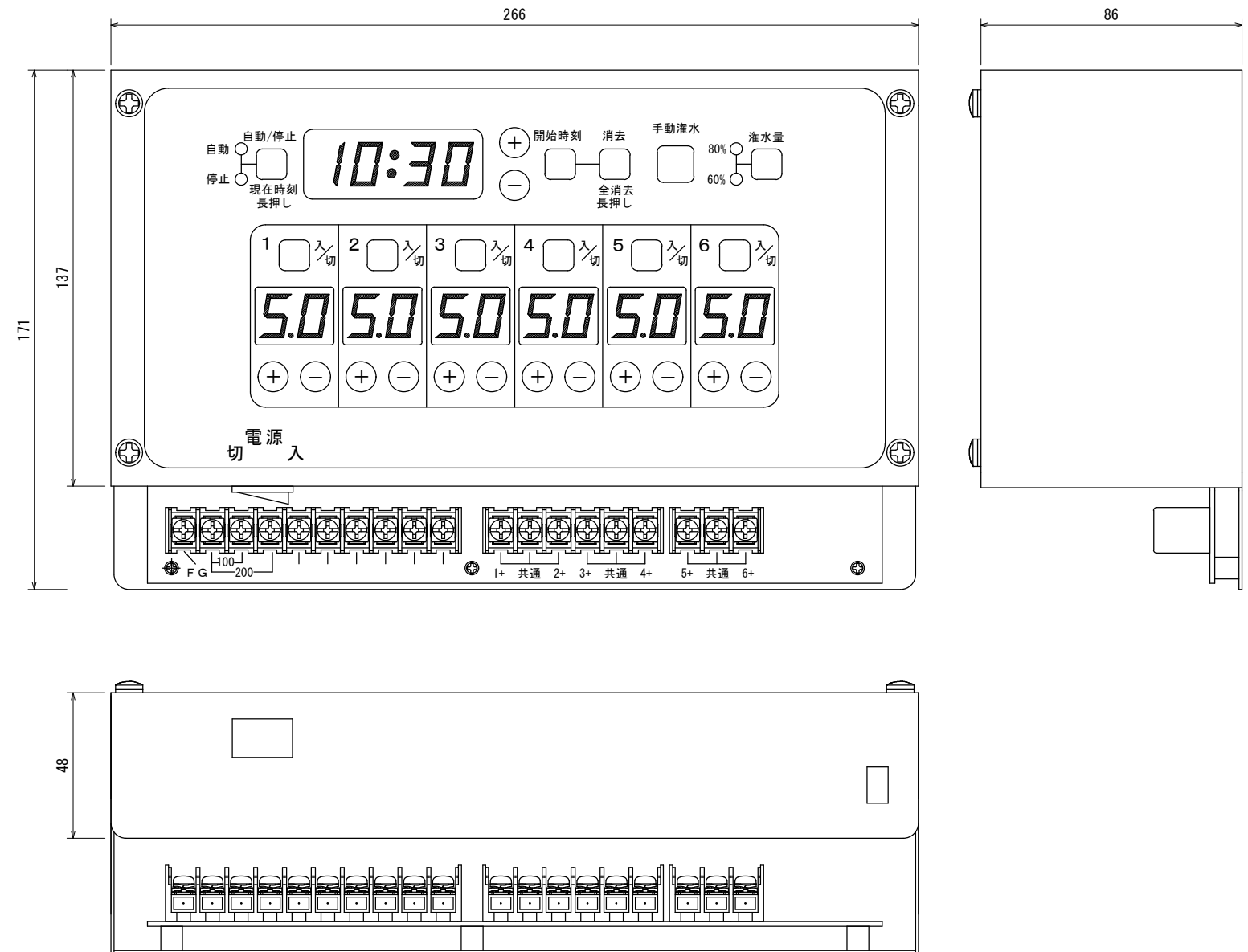


### 外形寸法 1/4



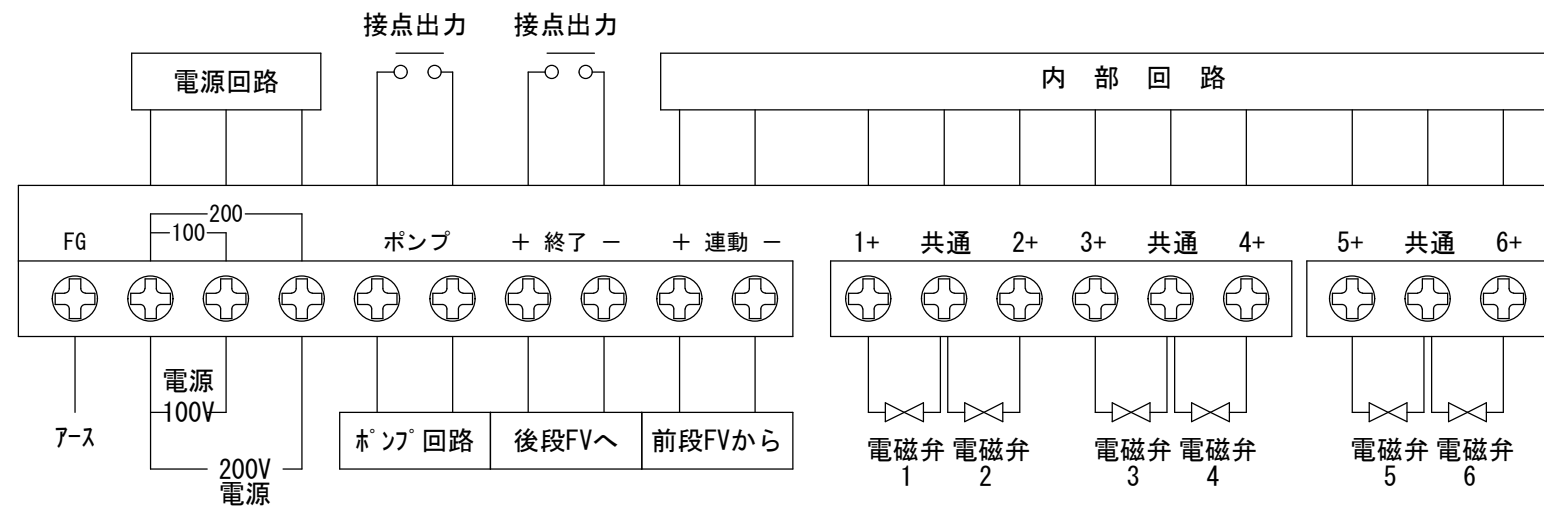
### 内機寸法



### 規格

型番	FV602-DC24	FV612-DC24
	FV602-AC24	FV612-AC24
電源電圧	AC100V/200V(端子選択)	
許容電圧変動範囲	各電源電圧の85~115%	
周波数	50-60Hz(共用)	
停電補償	連続5年間	
使用周囲温度	-10°C~50°C	
使用周囲湿度	35~85%RH	
系統出力	電圧出力(合計1A)	
ポンプ出力	接点出力(AC250V 3A)	
設定回数	100回	9回
灌水時間	1秒~99分	
開始時刻最小設定時間	1分	
時間精度	±15秒/月(25°C)	
消費電力	約40VA	
重量	約3.8kg	
外形寸法	H300×W300×D140(突起部除く)	

### 端子接続



Approved	T. Ito	Title	オートレイン タイムスイッチ
Checked	T. Ito	Drawing Number	FV6x2-DC24/AC24
Rev.	1.0	1st edition	2025.2.4
		Contents	Date
		Drawn	Ishikawa
		Scale	1:2
		Size	A3
		Shikawa	PIC

